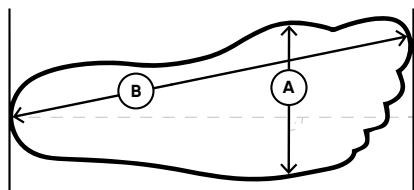
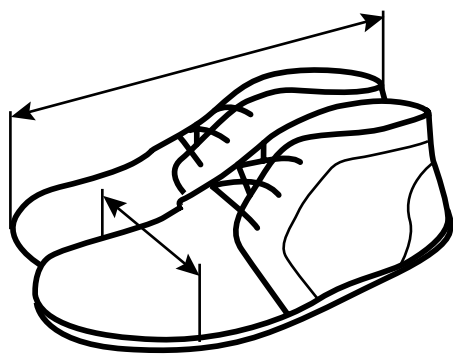
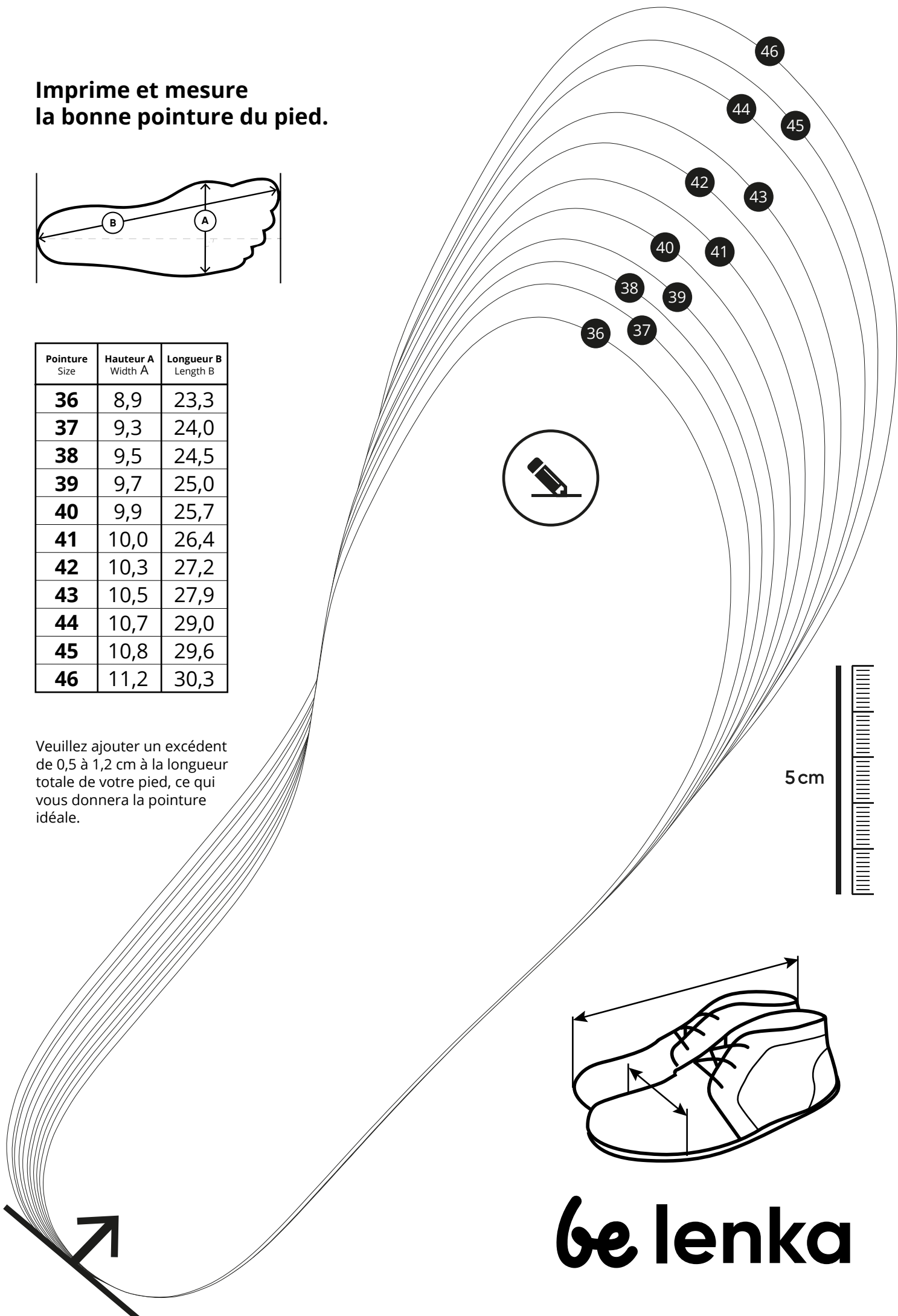


Imprime et mesure la bonne pointure du pied.



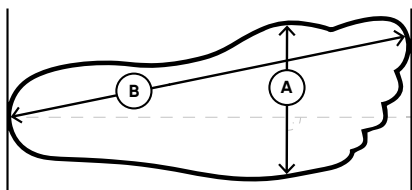
Pointure Size	Hauteur A Width A	Longueur B Length B
36	8,9	23,3
37	9,3	24,0
38	9,5	24,5
39	9,7	25,0
40	9,9	25,7
41	10,0	26,4
42	10,3	27,2
43	10,5	27,9
44	10,7	29,0
45	10,8	29,6
46	11,2	30,3

Veuillez ajouter un excédent de 0,5 à 1,2 cm à la longueur totale de votre pied, ce qui vous donnera la pointure idéale.



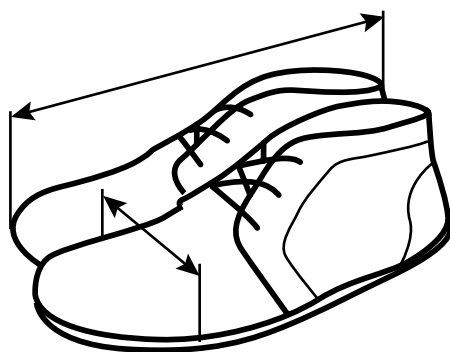
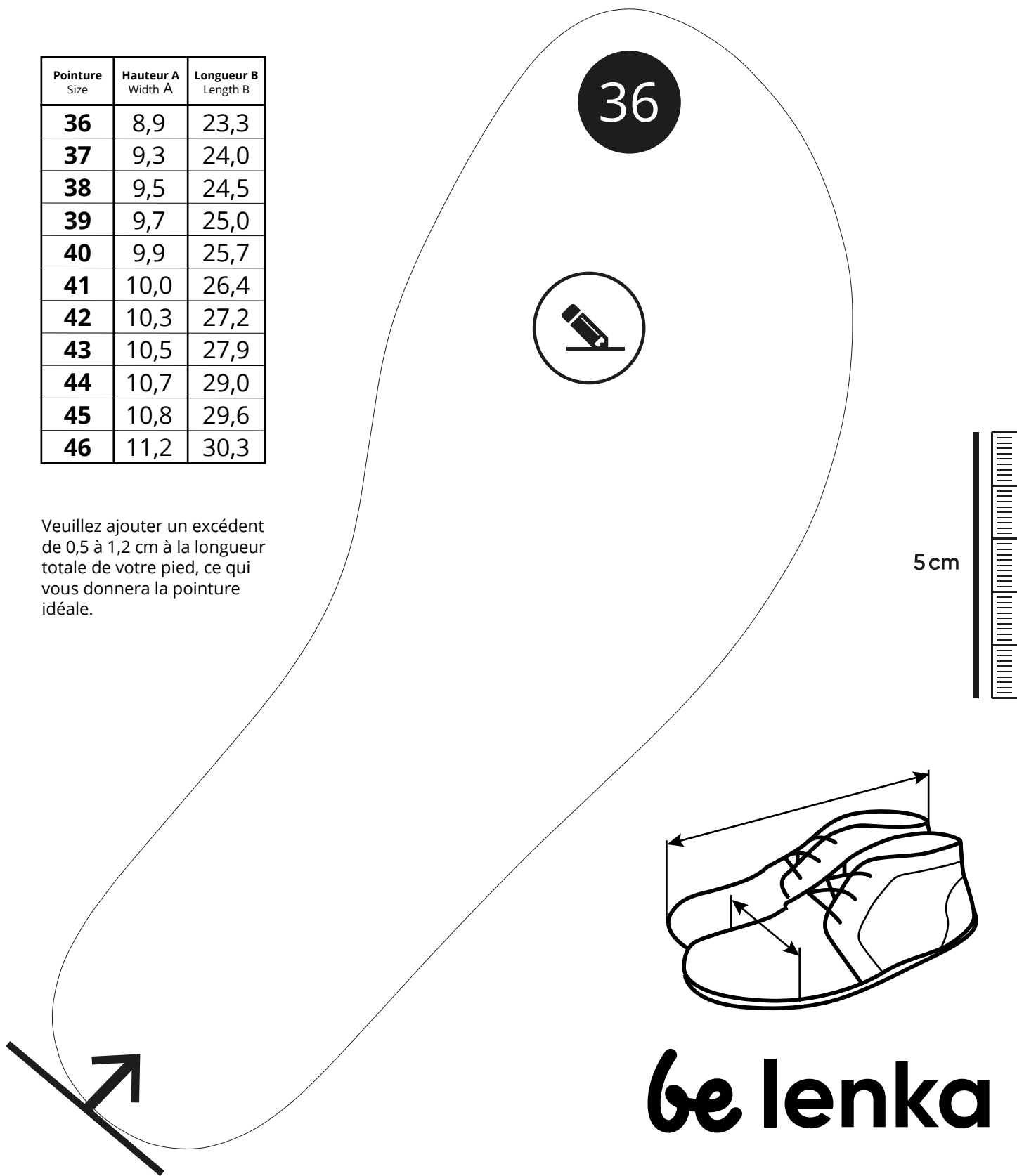
be lenka

Imprime et mesure la bonne pointure du pied.



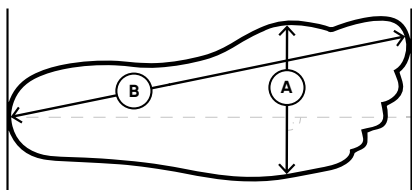
Pointure Size	Hauteur A Width A	Longueur B Length B
36	8,9	23,3
37	9,3	24,0
38	9,5	24,5
39	9,7	25,0
40	9,9	25,7
41	10,0	26,4
42	10,3	27,2
43	10,5	27,9
44	10,7	29,0
45	10,8	29,6
46	11,2	30,3

Veuillez ajouter un excédent de 0,5 à 1,2 cm à la longueur totale de votre pied, ce qui vous donnera la pointure idéale.



be lenka

Imprime et mesure la bonne pointure du pied.



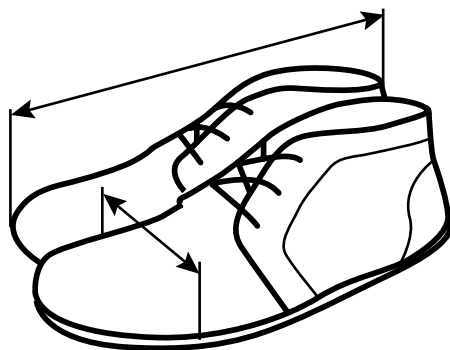
Pointure Size	Hauteur A Width A	Longueur B Length B
36	8,9	23,3
37	9,3	24,0
38	9,5	24,5
39	9,7	25,0
40	9,9	25,7
41	10,0	26,4
42	10,3	27,2
43	10,5	27,9
44	10,7	29,0
45	10,8	29,6
46	11,2	30,3

Veuillez ajouter un excédent de 0,5 à 1,2 cm à la longueur totale de votre pied, ce qui vous donnera la pointure idéale.

37

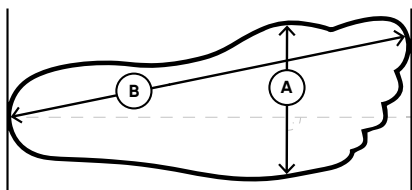


5cm



be lenka

Imprime et mesure la bonne pointure du pied.



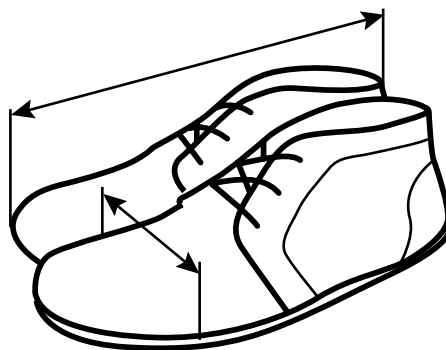
Pointure Size	Hauteur A Width A	Longueur B Length B
36	8,9	23,3
37	9,3	24,0
38	9,5	24,5
39	9,7	25,0
40	9,9	25,7
41	10,0	26,4
42	10,3	27,2
43	10,5	27,9
44	10,7	29,0
45	10,8	29,6
46	11,2	30,3

Veuillez ajouter un excédent de 0,5 à 1,2 cm à la longueur totale de votre pied, ce qui vous donnera la pointure idéale.

38

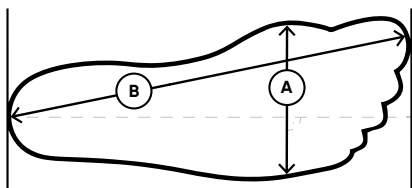


5cm



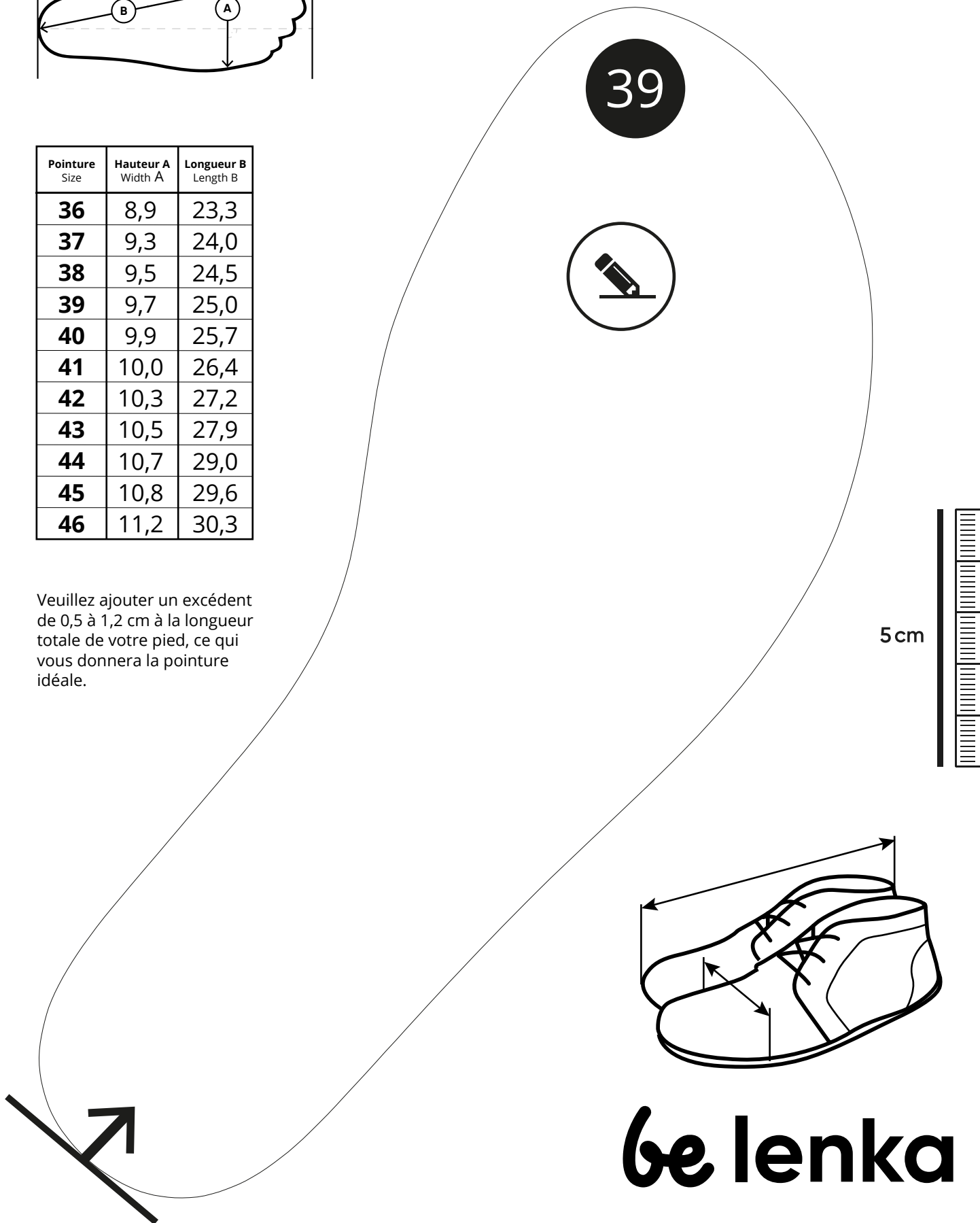
be lenka

Imprime et mesure la bonne pointure du pied.



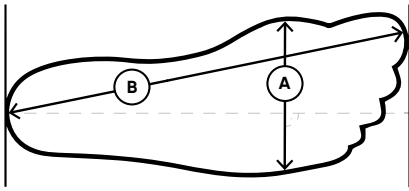
Pointure Size	Hauteur A Width A	Longueur B Length B
36	8,9	23,3
37	9,3	24,0
38	9,5	24,5
39	9,7	25,0
40	9,9	25,7
41	10,0	26,4
42	10,3	27,2
43	10,5	27,9
44	10,7	29,0
45	10,8	29,6
46	11,2	30,3

Veuillez ajouter un excédent de 0,5 à 1,2 cm à la longueur totale de votre pied, ce qui vous donnera la pointure idéale.



be lenka

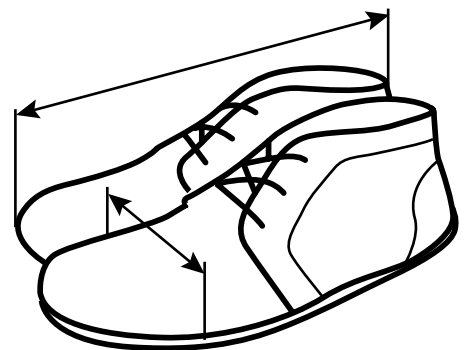
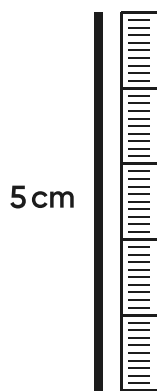
**Imprime et mesure
la bonne pointure du pied.**




Pointure Size	Hauteur A Width A	Longueur B Length B
36	8,9	23,3
37	9,3	24,0
38	9,5	24,5
39	9,7	25,0
40	9,9	25,7
41	10,0	26,4
42	10,3	27,2
43	10,5	27,9
44	10,7	29,0
45	10,8	29,6
46	11,2	30,3

Veillez ajouter un excédent de 0,5 à 1,2 cm à la longueur totale de votre pied, ce qui vous donnera la pointure idéale.

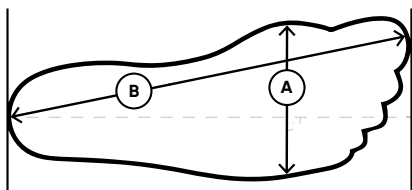
40



be lenka

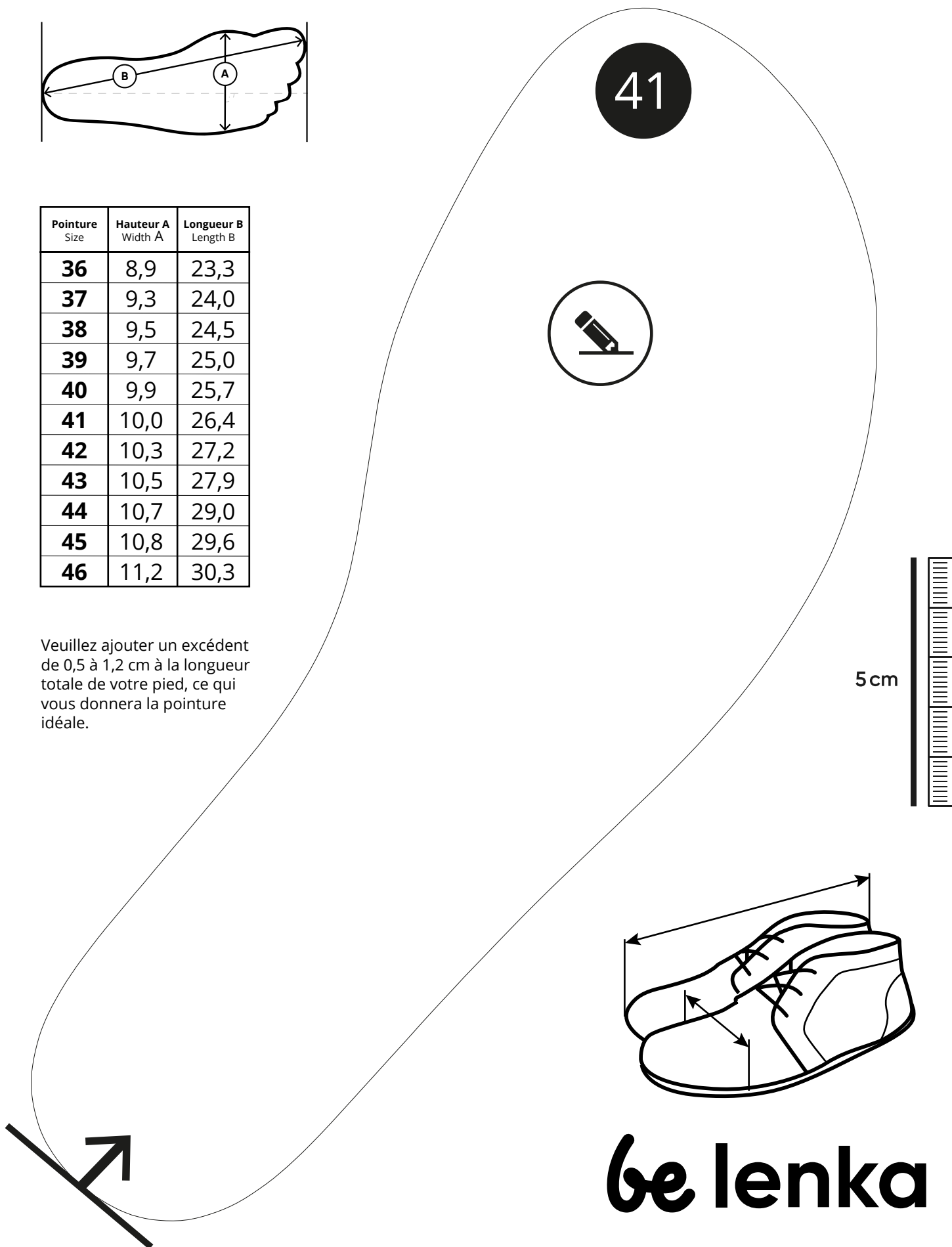


Imprime et mesure la bonne pointure du pied.



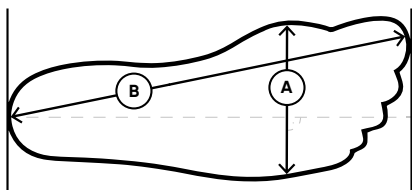
Pointure Size	Hauteur A Width A	Longueur B Length B
36	8,9	23,3
37	9,3	24,0
38	9,5	24,5
39	9,7	25,0
40	9,9	25,7
41	10,0	26,4
42	10,3	27,2
43	10,5	27,9
44	10,7	29,0
45	10,8	29,6
46	11,2	30,3

Veuillez ajouter un excédent de 0,5 à 1,2 cm à la longueur totale de votre pied, ce qui vous donnera la pointure idéale.



be lenka

Imprime et mesure la bonne pointure du pied.



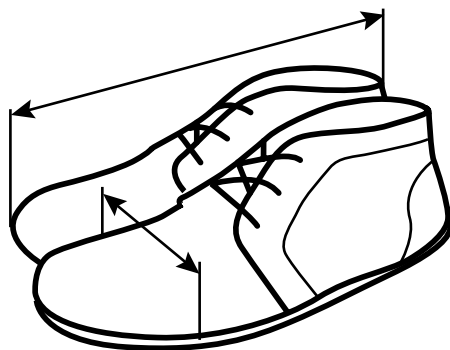
Pointure Size	Hauteur A Width A	Longueur B Length B
36	8,9	23,3
37	9,3	24,0
38	9,5	24,5
39	9,7	25,0
40	9,9	25,7
41	10,0	26,4
42	10,3	27,2
43	10,5	27,9
44	10,7	29,0
45	10,8	29,6
46	11,2	30,3

Veuillez ajouter un excédent de 0,5 à 1,2 cm à la longueur totale de votre pied, ce qui vous donnera la pointure idéale.


42



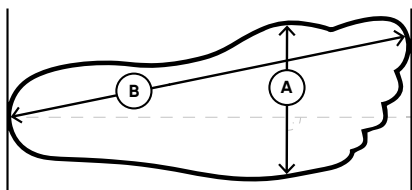
5cm



be lenka



Imprime et mesure la bonne pointure du pied.



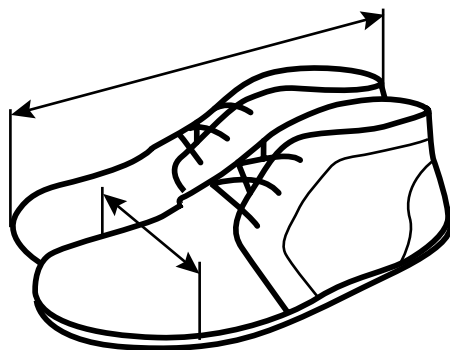
Pointure Size	Hauteur A Width A	Longueur B Length B
36	8,9	23,3
37	9,3	24,0
38	9,5	24,5
39	9,7	25,0
40	9,9	25,7
41	10,0	26,4
42	10,3	27,2
43	10,5	27,9
44	10,7	29,0
45	10,8	29,6
46	11,2	30,3

Veuillez ajouter un excédent de 0,5 à 1,2 cm à la longueur totale de votre pied, ce qui vous donnera la pointure idéale.


43



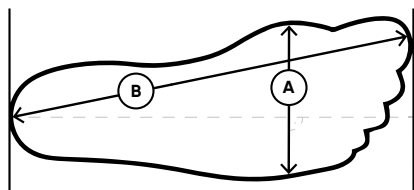
5cm



be lenka



Imprime et mesure la bonne pointure du pied.



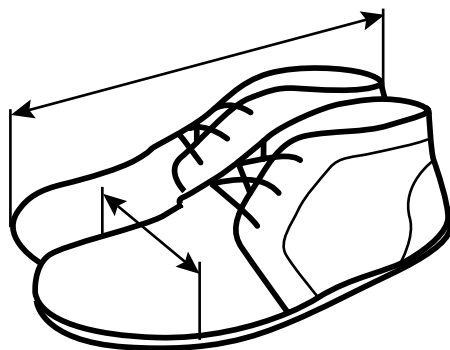
Pointure Size	Hauteur A Width A	Longueur B Length B
36	8,9	23,3
37	9,3	24,0
38	9,5	24,5
39	9,7	25,0
40	9,9	25,7
41	10,0	26,4
42	10,3	27,2
43	10,5	27,9
44	10,7	29,0
45	10,8	29,6
46	11,2	30,3

Veuillez ajouter un excédent de 0,5 à 1,2 cm à la longueur totale de votre pied, ce qui vous donnera la pointure idéale.

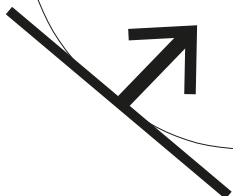
44



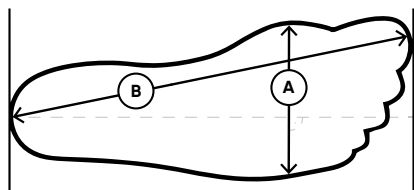
5cm



6e lenka



Imprime et mesure la bonne pointure du pied.



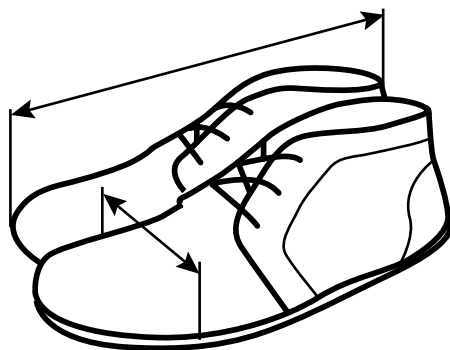
Pointure Size	Hauteur A Width A	Longueur B Length B
36	8,9	23,3
37	9,3	24,0
38	9,5	24,5
39	9,7	25,0
40	9,9	25,7
41	10,0	26,4
42	10,3	27,2
43	10,5	27,9
44	10,7	29,0
45	10,8	29,6
46	11,2	30,3

Veuillez ajouter un excédent de 0,5 à 1,2 cm à la longueur totale de votre pied, ce qui vous donnera la pointure idéale.

45

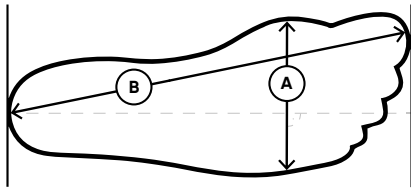


5cm



6e lenka

Imprime et mesure la bonne pointure du pied.



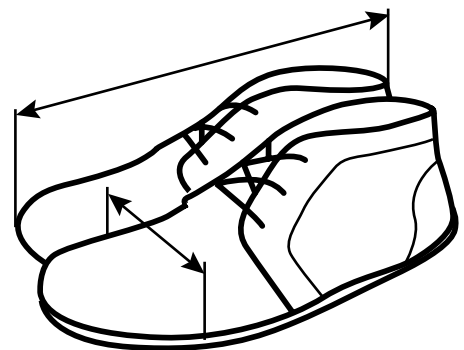
Pointure Size	Hauteur A Width A	Longueur B Length B
36	8,9	23,3
37	9,3	24,0
38	9,5	24,5
39	9,7	25,0
40	9,9	25,7
41	10,0	26,4
42	10,3	27,2
43	10,5	27,9
44	10,7	29,0
45	10,8	29,6
46	11,2	30,3

Veuillez ajouter un excédent de 0,5 à 1,2 cm à la longueur totale de votre pied, ce qui vous donnera la pointure idéale.

46



5cm



be lenka

